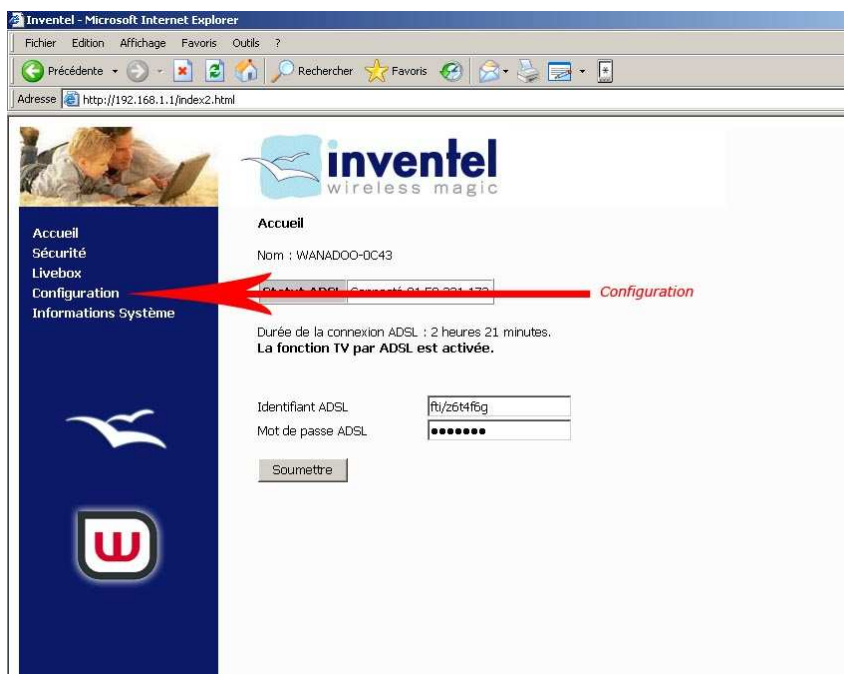


TUTO CONFIG LIVEBOX POUR EMULE



192.168.1.1 c'est L'adresse IP de base pour acceder a la LIVEBOX
Puis cliquer sur accès au pages...
on arrive sur un HT ACCESS.

**Le mot de passe est « ADMIN »
et le password « ADMIN »**



on arrive a la première page de config qui ressemble à sa !!
Puis on va à la rubrique « **CONFIGURATION** »

Inventel - Microsoft Internet Explorer

Fichier Edition Affichage Favoris Outils ?

Précédente Revenir Rechercher Favoris

Adresse <http://192.168.1.1/index2.html>

inventel
wireless magic

Configuration Avancée

ATTENTION ! Les pages suivantes sont réservées aux utilisateurs e système.

En cas de problème, vous pouvez faire un retour aux paramètres c

Avancée

- ADSL
- Sans fil
- Routeur
- UPnP
- DNS Dynamique
- Réseau
- Sauvegarde
- Informations Système

Puis après « **configuration** », « **avancée** », « **ROUTEUR** »

Inventel - Microsoft Internet Explorer

Fichier Edition Affichage Favoris Outils ?

Précédente Revenir Rechercher Favoris

Adresse <http://192.168.1.1/index2.html>

inventel
wireless magic

Routeur - NAT

La redirection de port permet de faire suivre certaines connections Internet entrantes vers un ordinateur particulier réseau.

Adresse IP de votre ordinateur : 192.168.1.5

Service	Protocole	Port externe	Port interne	Adresse IP du serveur	Supprimer
emule	TCP	8000	8000	192.168.1.5	<input type="checkbox"/>
emule	UDP	8001	8001	192.168.1.5	<input type="checkbox"/>

Ajouter Supprimer

Configuration de la DMZ (Zone démilitarisée)

Une DMZ correspond à l'ouverture de tous les ports de la passerelle vers un ordinateur particulier du réseau local. Attention: en activant la DMZ, vous rendez cet ordinateur accessible depuis l'Internet et donc vulnérable au pirat sur le bouton "Configurer la DMZ sur cet ordinateur" pour activer la DMZ.

Il n'y a pas de DMZ configurée sur votre passerelle.

192.168.1.5 Configurer la DMZ sur cet ordinateur

Configuration de Netmeeting

Windows Netmeeting est un logiciel de vidéo-conférence. Consultez les aides sur Internet.

Inventel - Microsoft Internet Explorer

Fichier Edition Affichage Favoris Outils ?

Précédente Recherche Favoris

Adresse http://192.168.1.1/index2.html



Routeur - NAT

La redirection de port permet de faire suivre certaines connections Internet entrantes vers un ordinateur particulier réseau.

Adresse IP de votre ordinateur : 192.168.1.5

Service	Protocole	Port externe	Port interne	Adresse IP du serveur	Supprimer
emule	TCP	8000	8000	192.168.1.5	<input type="checkbox"/>
emule	UDP	8001	8001	192.168.1.5	<input type="checkbox"/>

Ajouter  Ajouter

Configuration de la DMZ (Zone démilitarisée)

Une DMZ correspond à l'ouverture de tous les ports de la passerelle vers un ordinateur particulier du réseau local. Attention: en activant la DMZ, vous rendez cet ordinateur accessible depuis l'Internet et donc vulnérable au piratage. Cliquez sur le bouton "Configurer la DMZ sur cet ordinateur" pour activer la DMZ.

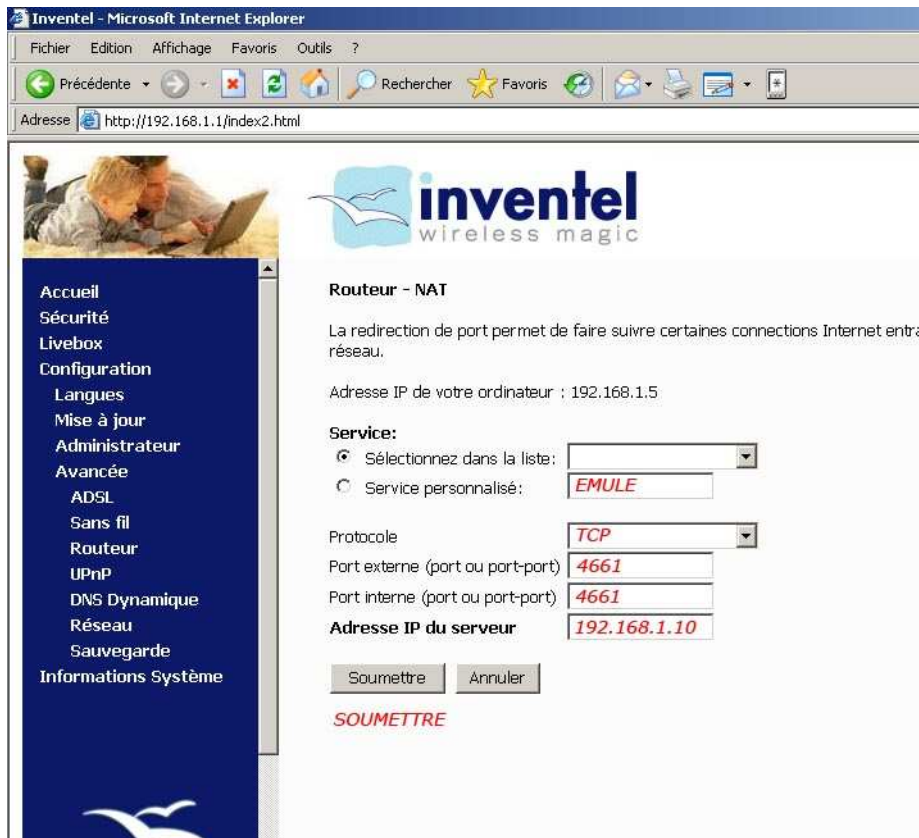
Il n'y a pas de DMZ configurée sur votre passerelle.

192.168.1.5 Configurer la DMZ sur cet ordinateur

Configuration de Netmeeting

Microsoft NetMeeting est un logiciel de vidéoconférence. (pour en savoir plus sur NetMeeting)

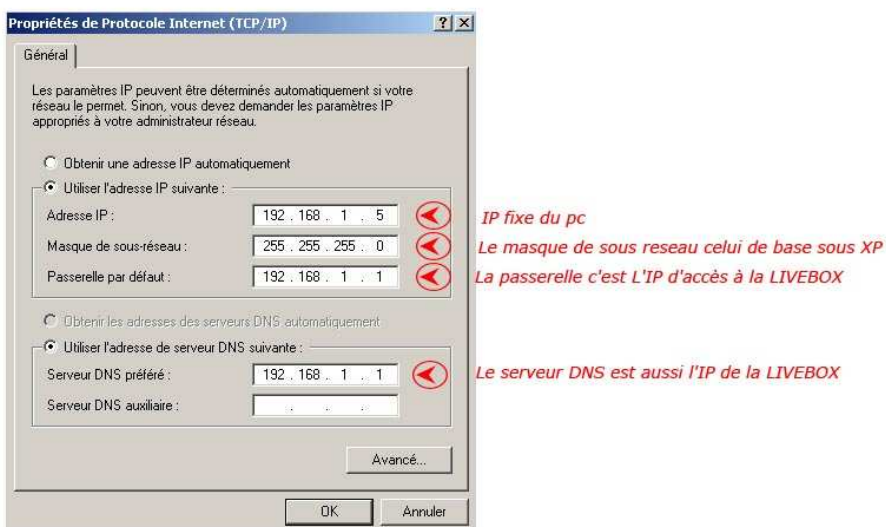
cliquer sur « **ajouter** »



« **Service personnalisé** », « **EMULE** »,
 choisir le protocole dans la liste déroulante « **TCP ou UDP** »
 Le premier étant **TCP, puis le port externe « 4661 » le port interne « 4661 »** et oui le même, puis l'adresse « **IP de la machine*** »
 puis cliquer sur soumettre. Inutile de redémarrer la LIVEBOX
 Faire de Même pour le port UDP (4672)de EMULE

*IP de la machine

Configuration de l'IP fixe du PC sous XP



sous win98

propriété de la carte réseau : adresse IP 192.168.1.10 ((exemple) et même IP que sur la config de la LIVEBOX)

masque de sous reseau 255.255.255.0

et passerelle 192.168.1.1 encore l'adresse d'accès de la LIVEBOX

c TOUT ;)

Bon DL

-= BY GAZ =-